

УПРАВЛЕНИЕ ФЕДЕРАЛЬНОЙ СЛУЖБЫ
ГОСУДАРСТВЕННОЙ СТАТИСТИКИ
ПО ХАБАРОВСКОМУ КРАЮ, МАГАДАНСКОЙ
ОБЛАСТИ, ЕВРЕЙСКОЙ АВТОНОМНОЙ ОБЛАСТИ
И ЧУКОТСКОМУ АВТОНОМНОМУ ОКРУГУ

О финансовом состоянии организаций Еврейской автономной области



январь 2023 года

О финансовом состоянии организаций

Еврейской автономной области

январь 2023 года

- 01 Сальдированный финансовый результат организаций
- 02 Прибыль организаций
- 03 Убыток организаций
- 04 Финансовые результаты деятельности организаций
- 05 Доля организаций, получивших прибыль (убыток)
- 06 Кредиторская и дебиторская задолженность организаций



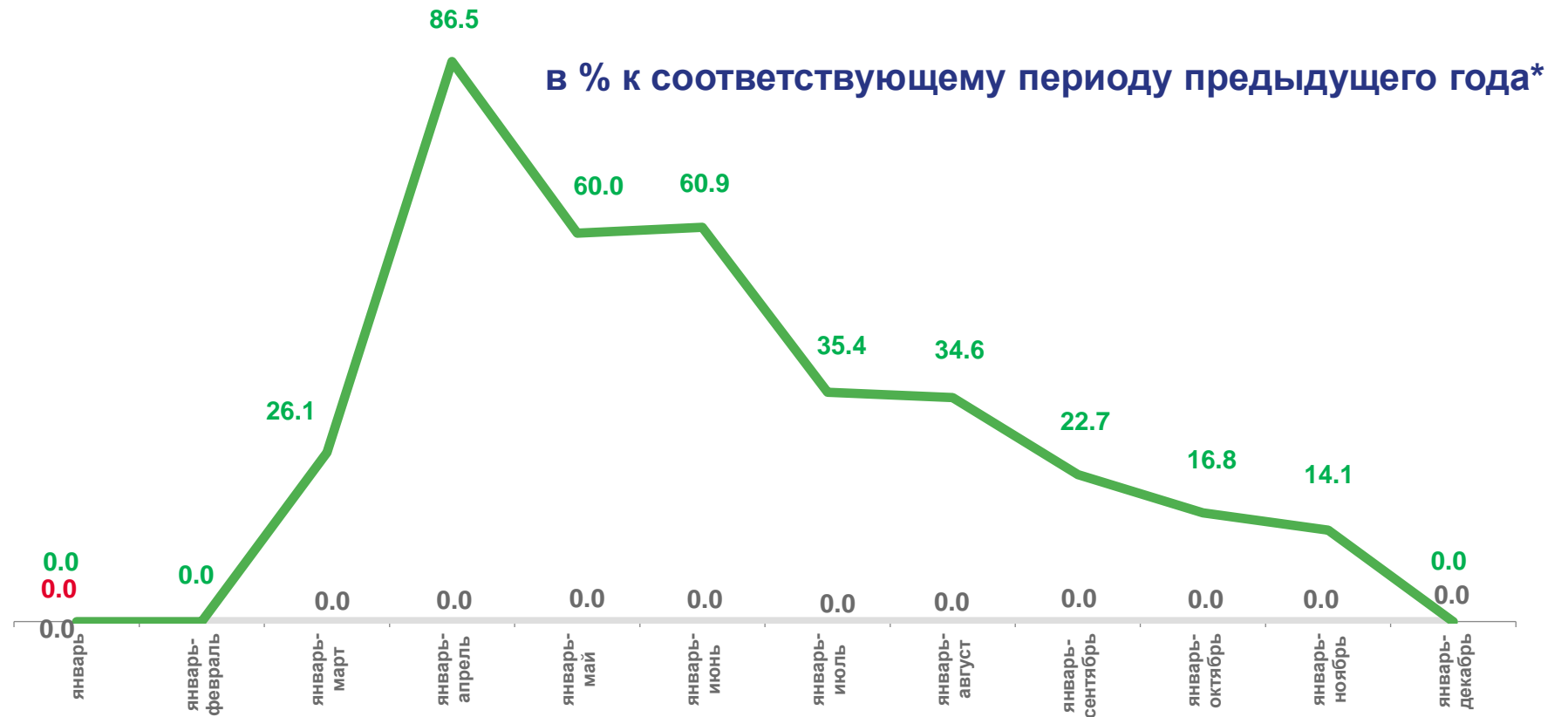
САЛЬДИРОВАННЫЙ ФИНАНСОВЫЙ РЕЗУЛЬТАТ

январь 2023 года

218,2

млн рублей

к январю 2022 года



2021 год

2022 год

2023 год

* По сопоставимому кругу предприятий в соответствии с методологией бухгалтерского учета; без субъектов малого предпринимательства, кредитных организаций, государственных (муниципальных) учреждений, не кредитных финансовых организаций

САЛЬДИРОВАННЫЙ ФИНАНСОВЫЙ РЕЗУЛЬТАТ ОРГАНИЗАЦИЙ

МЛН РУБЛЕЙ

январь 2023 года

в % к январю 2022 года



32,9%

обрабатывающие производства



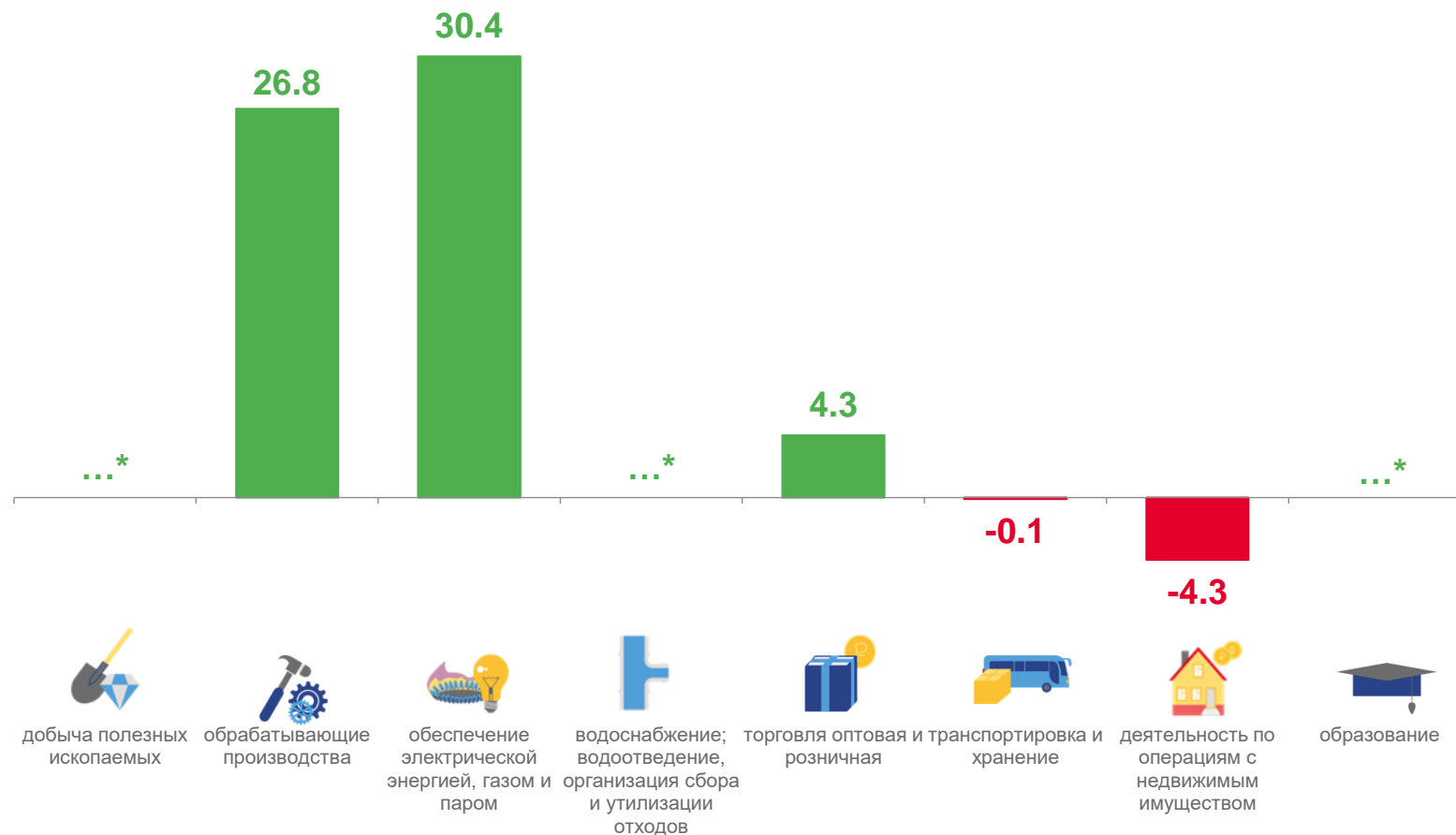
53,4%

обеспечение электрической энергией,
газом и паром



52,9%

торговля оптовая и розничная; ремонт
автотранспортных средств и мотоциклов



* Данные не публикуются в целях обеспечения конфиденциальности первичных статистических данных, полученных от организаций, в соответствии с Федеральным законом от 29.11.2007 №282-ФЗ «Об официальном статистическом учёте и системе государственной статистики в Российской Федерации» (п.5 ст.4, ч.1 ст.9).



ПРИБЫЛЬ ОРГАНИЗАЦИЙ

МЛН РУБЛЕЙ

январь 2023 года

в % к январю 2022 года

  **в 2,1 раза**


добыча полезных ископаемых

  **32,1%**

обрабатывающие производства

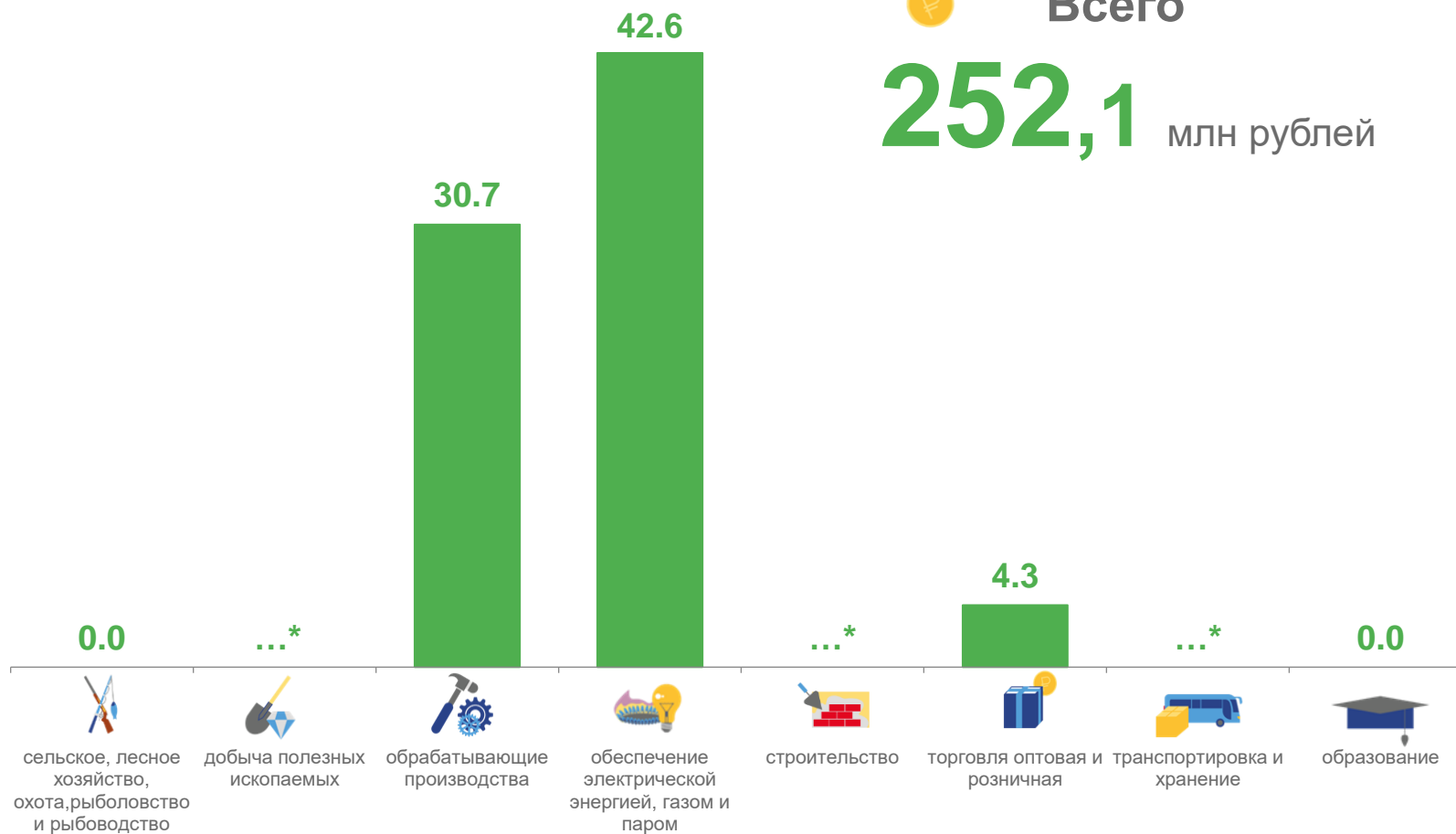
  **71,3%**

обеспечение электрической энергией, газом и паром

  **52,9%**

торговля оптовая и розничная; ремонт автотранспортных средств и мотоциклов

 **Всего**
252,1 млн рублей



* Данные не публикуются в целях обеспечения конфиденциальности первичных статистических данных, полученных от организаций, в соответствии с Федеральным законом от 29.11.2007 №282-ФЗ «Об официальном статистическом учёте и системе государственной статистики в Российской Федерации» (п.5 ст.4, ч.1 ст.9).



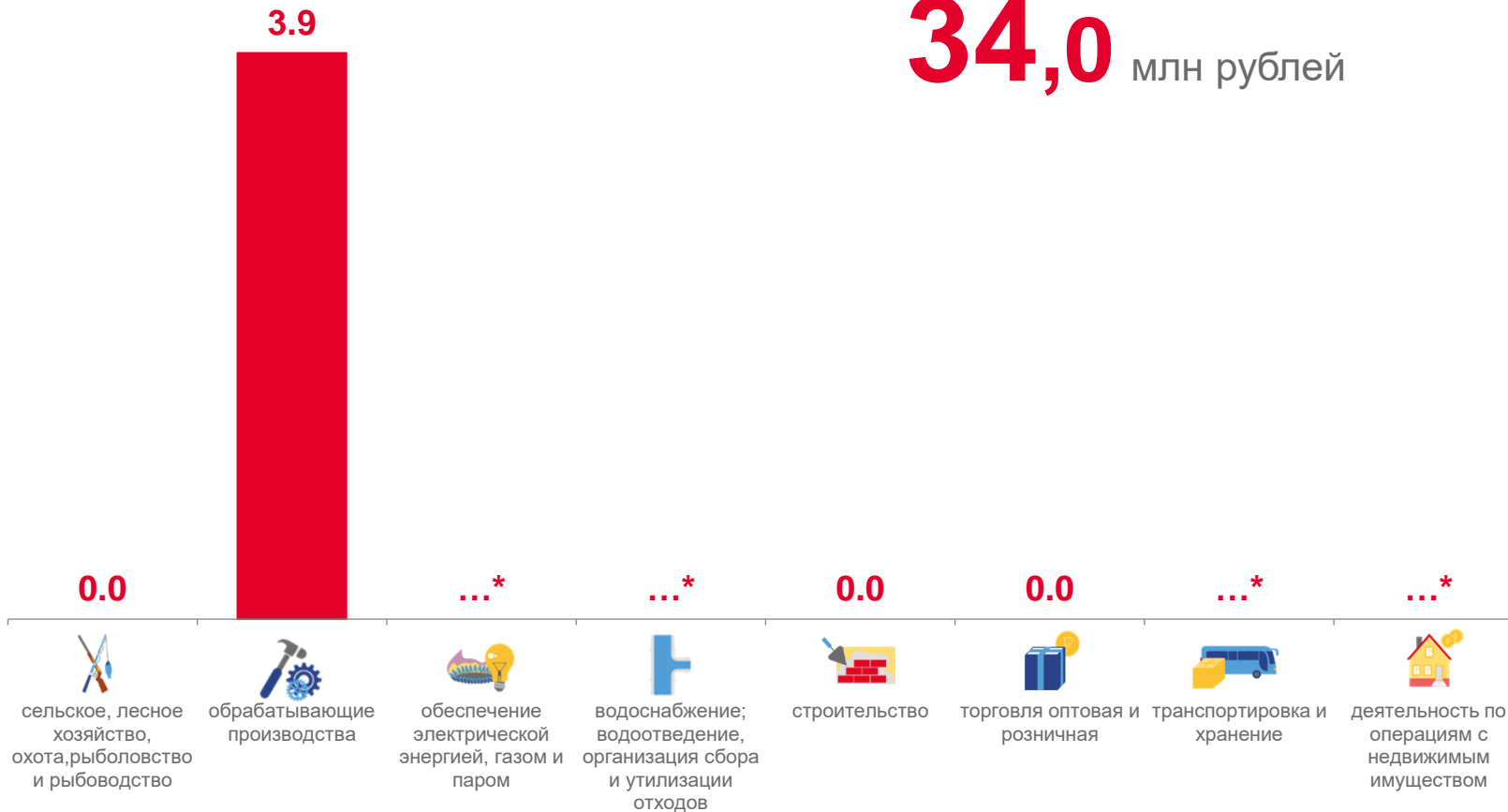
УБЫТОК ОРГАНИЗАЦИЙ

МЛН РУБЛЕЙ

январь 2023 года

в % к январю 2022 года

Всего
34,0 млн рублей



27,7%

обрабатывающие производства



в 4,3 раза

обеспечение электрической энергией, газом и паром



48,7%

водоснабжение; водоотведение, организация сбора и утилизации отходов



28,2%

транспортировка и хранение

* Данные не публикуются в целях обеспечения конфиденциальности первичных статистических данных, полученных от организаций, в соответствии с Федеральным законом от 29.11.2007 №282-ФЗ «Об официальном статистическом учете и системе государственной статистики в Российской Федерации» (п.5 ст.4, ч.1 ст.9).



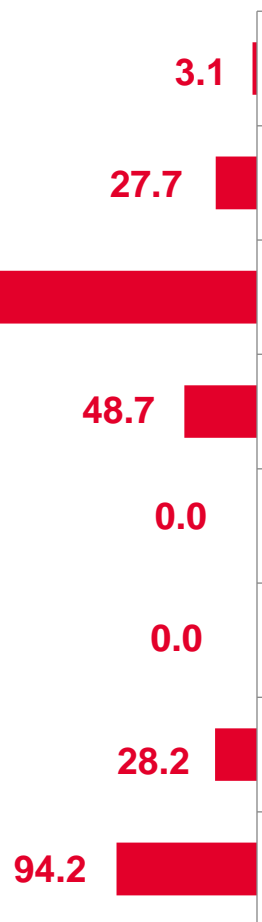


ФИНАНСОВЫЕ РЕЗУЛЬТАТЫ ДЕЯТЕЛЬНОСТИ ОРГАНИЗАЦИЙ

январь 2023 года в процентах к январю 2022 года

УБЫТОК

в 4.3 раза



добыча полезных ископаемых

обрабатывающие производства

обеспечение электрической энергией, газом и паром

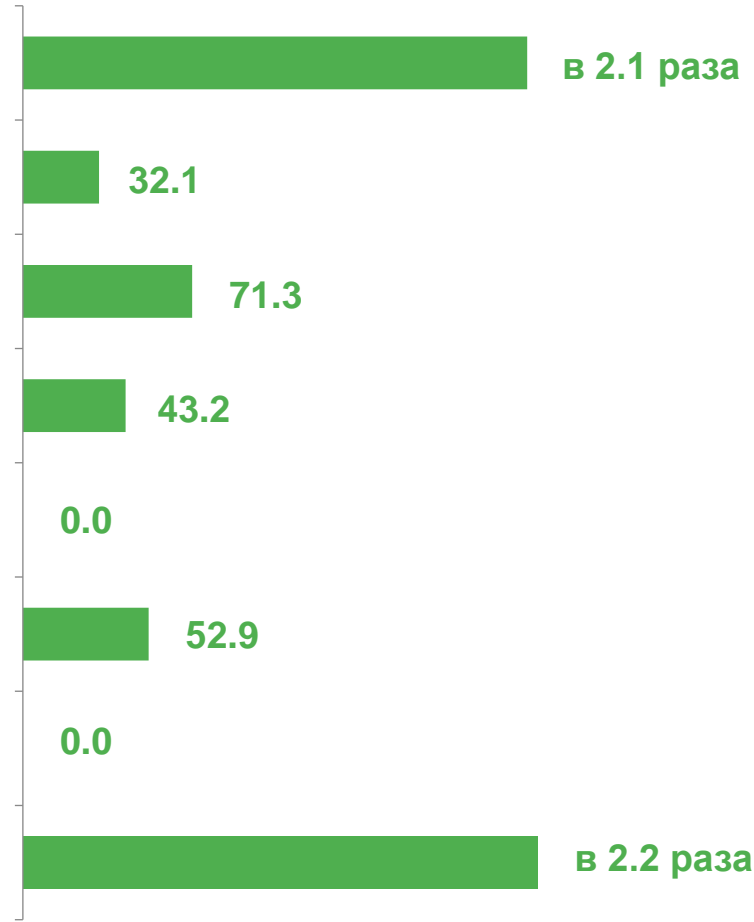
водоснабжение; водоотведение, организация сбора и утилизации отходов

строительство

торговля оптовая и розничная

транспортировка и хранение

деятельность по операциям с недвижимым имуществом



в 2.1 раза

32.1

71.3

43.2

0.0

52.9

0.0

в 2.2 раза

ПРИБЫЛЬ





ДОЛЯ ПРИБЫЛЬНЫХ ОРГАНИЗАЦИЙ

январь 2023 года

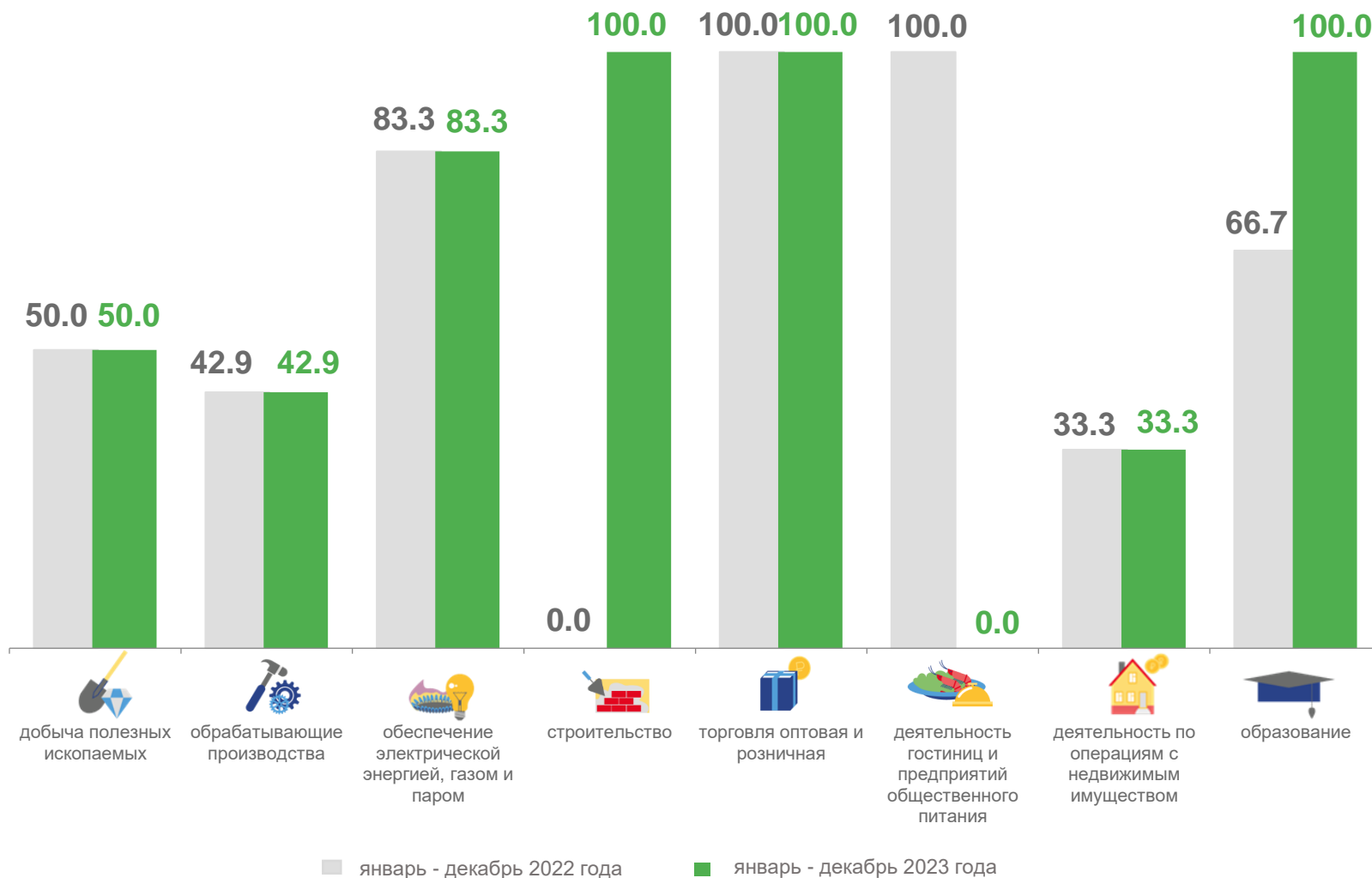
в % к январю 2022 года

Всего **117,2%**

январь 2022 года

в % к январю 2021 года

Всего **в 3,4 раза**



ДОЛЯ УБЫТОЧНЫХ ОРГАНИЗАЦИЙ

январь 2023 года

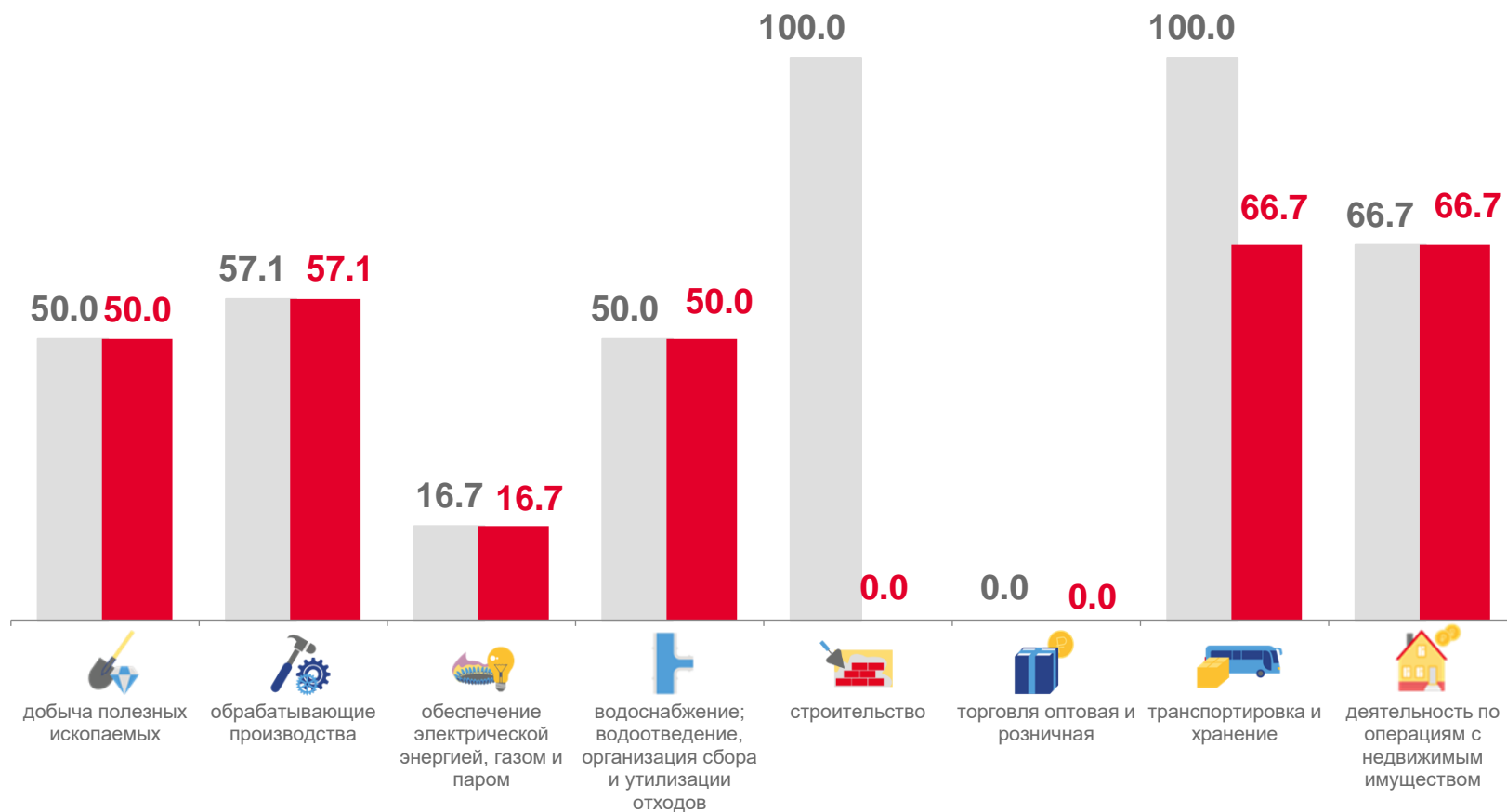
в % к январю 2022 года

Всего **12,8%**

январь 2022 года

в % к январю 2021 года

Всего **59,5%**



■ январь - декабрь 2022 года

■ январь - декабрь 2023 года





ПРОСРОЧЕННАЯ КРЕДИТОРСКАЯ ЗАДОЛЖЕННОСТЬ

на конец месяца

Кредиторская задолженность

На конец января 2023 года



6 455,1

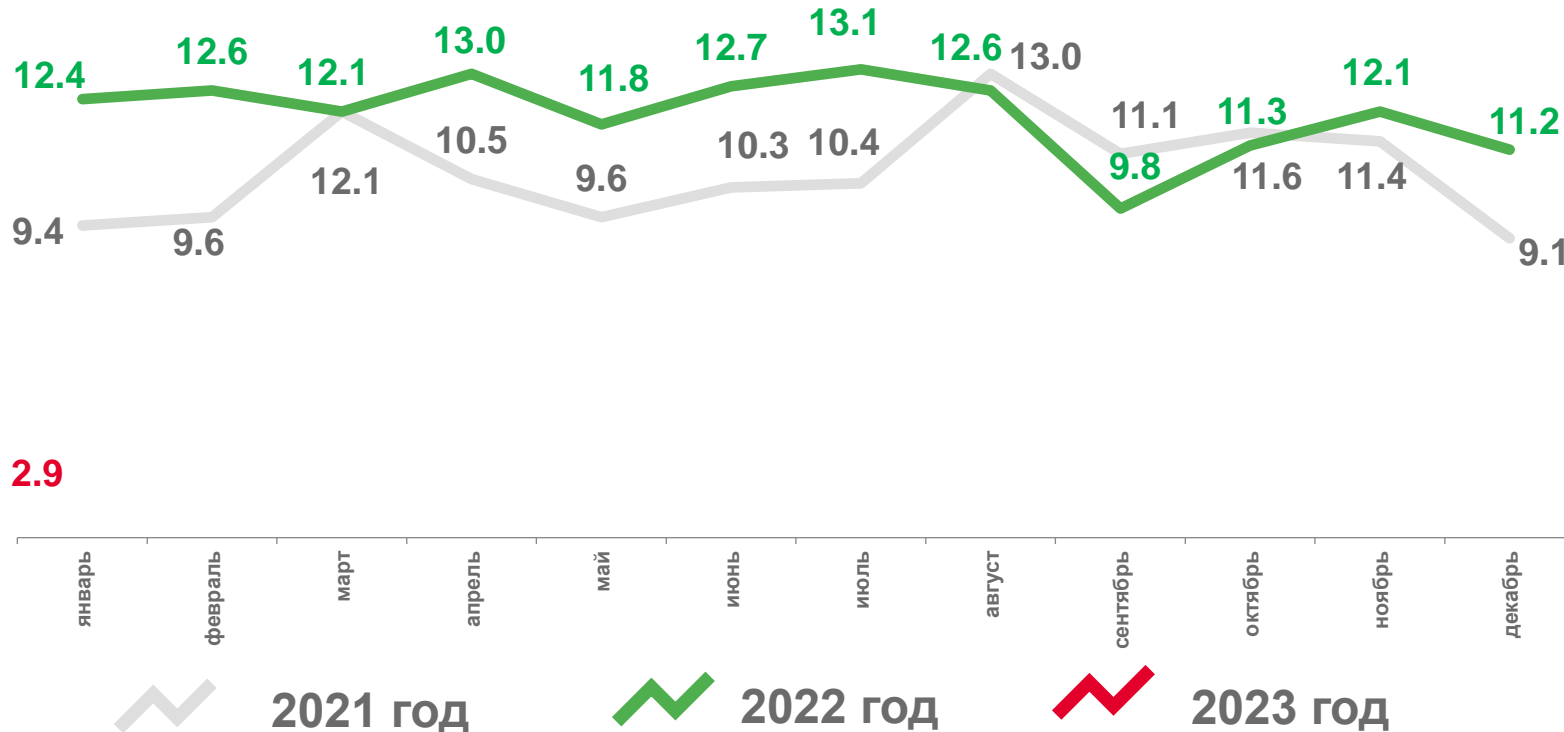
млн рублей



95,5%

к концу января 2022 года

в % к общему объему кредиторской задолженности





ПРОСРОЧЕННАЯ ДЕБИТОРСКАЯ ЗАДОЛЖЕННОСТЬ

на конец месяца

Дебиторская задолженность

на конец января 2023 года



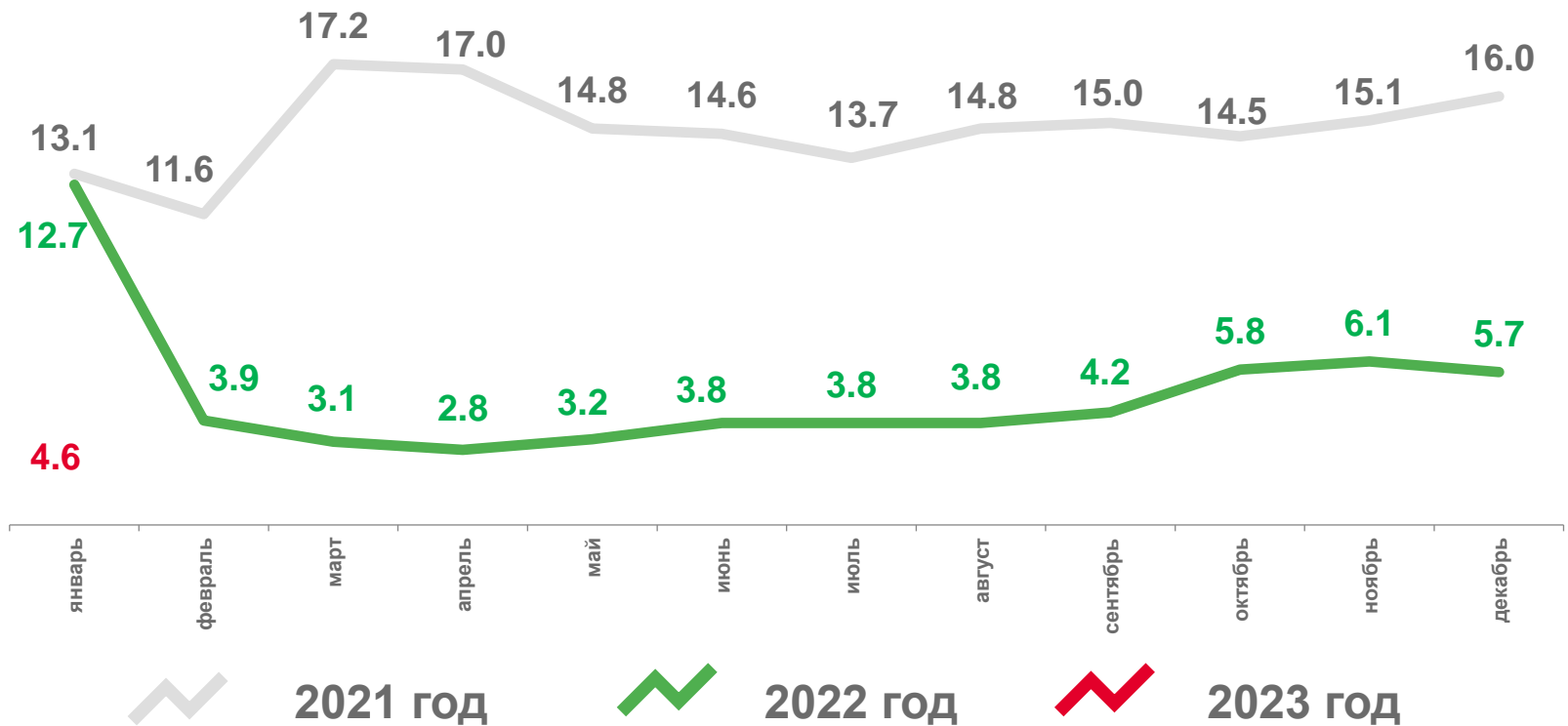
6 807,2

млн рублей

▼ 98,6%

к концу января 2022 года

в % к общему объему дебиторской задолженности





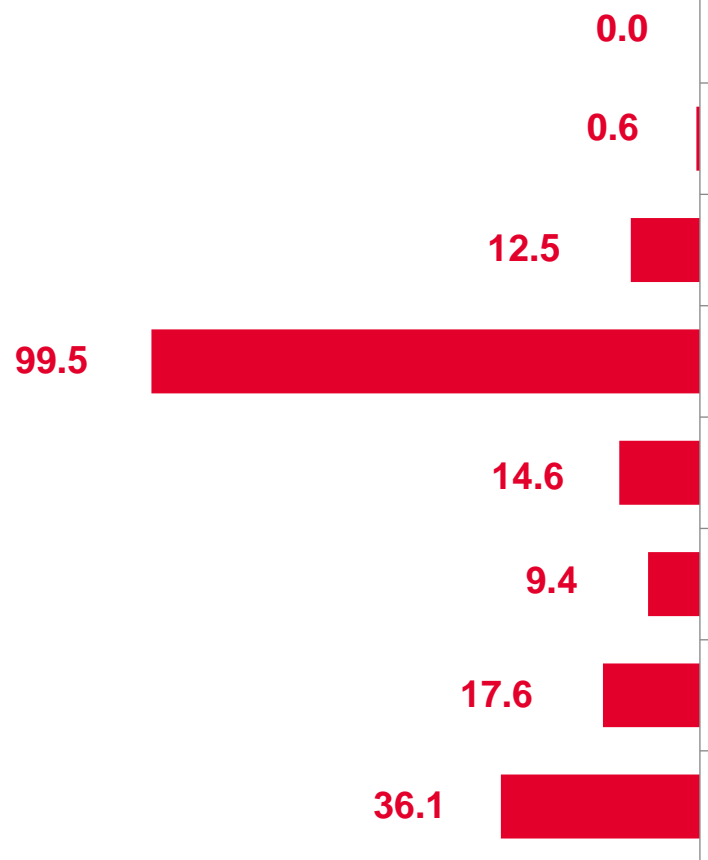
ПРОСРОЧЕННАЯ ЗАДОЛЖЕННОСТЬ

на конец января 2023 года



Дебиторская задолженность

в % к общей дебиторской задолженности



Кредиторская задолженность

в % к общей кредиторской задолженности

